


Înălțimea și durata notelor muzicale - recapitulare

PROF. ÎNV. PRIMAR DRĂGILĂ
OZANA COANITA
ȘCOALA GIMNAZIALĂ NR. 2 REȘIȚA

Clasa a IV-a A

Clasa Albinele vesele





Activitate on-line
organizată prin aplicația zoom.us

Durata: 45 minute

Participanți: 30 elevi

1 cadru didactic




MATERIALE ȘI MIJLOACE UTILIZATE

- computer
- telefon mobil
- fișe de aplicații printate
- creioane, culori etc.



- Link-uri utilizate / accesate:
 - [https://www.twinkl.ro/resource/educatie muzicala](https://www.twinkl.ro/resource/educatie_muzicala)
 - clasamea.eu





ETAPE DE LUCRU

1. Asigurarea accesului la întâlnire a tuturor participanților
2. Momentul organizatoric:
verificarea funcționării aparaturii și
pregătirea materialelor de lucru
3. Salutul participanților
4. Captarea atenției:
- ascultăm cu atenție Cântecul gamei
și ne reamintim notele învățate

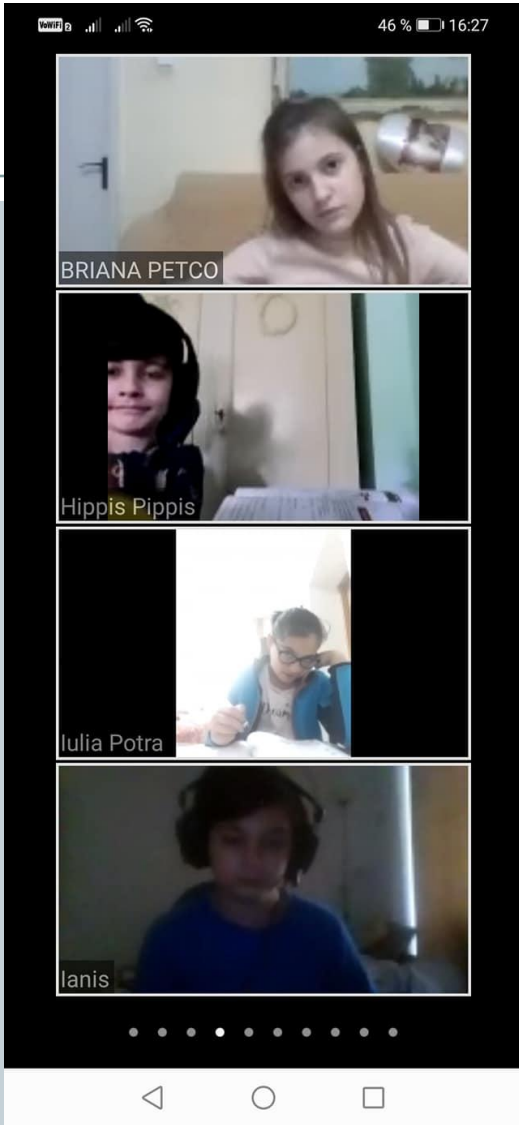


- Concluzionăm împreună că notele Gamei Do Major sunt:
DO₁, RE, MI, FA, SOL, LA, SI, DO₂
- Aflăm că notele pot avea diferite durate (nota întreagă/4 timpi, 2 timpi/doimea, 1 timp/pătrimea, jumătate de timp/optimea)
- ne reamintim reprezentările grafice din muzică



SARCINI DE LUCRU:

1. Elevii vor interveni pentru a pune întrebări despre sarcinile de pe fișe și pentru a rezolva corect aplicațiile
2. Își vor nota pe caiete/portativ notele Gamei Do Major
3. Vor completa fișele-joc propuse
4. Lucrăm împreună (solicitând explicații sau ajutor la nevoie) exercițiile propuse



Name: _____ Date: _____

Note Values

Write <, > or = for each equation.

A worksheet for comparing note values. It features two columns of musical notes on a staff. Each note is followed by a square box for an answer. The notes include quarter notes, eighth notes, and sixteenth notes. A dashed line with a smiley face character winds through the notes. At the bottom, there is a copyright notice: "Copyright © 2016 by E.S. Mar LLC www.SproutBeat.com".

Two musical staves illustrating note names. The first staff shows four children standing on a treble clef staff. The notes are DO (C), RE (D), MI (E), and FA (F). The second staff shows four children standing on a treble clef staff. The notes are SOL (G), LA (A), SI (B), and DO' (C').

Match each note to its correct letter name.

A matching worksheet for musical notes. It features three columns of musical notes on a staff. The first column has four notes: a quarter note on the first line (G), a quarter note on the second line (A), a quarter note on the second space (B), and a quarter note on the third line (C). The second column has three snowman illustrations with the letters DO, RE, and MI written next to them. The third column has four notes: a quarter note on the first line (G), a quarter note on the second line (A), a quarter note on the second space (B), and a quarter note on the third line (C).

A screenshot of a video call interface. The interface shows four video thumbnails of participants. The top thumbnail is labeled "Stamatin Adrian". The second thumbnail is labeled "Giulia Hocher". The third thumbnail is labeled "Camelia Pop". The bottom thumbnail is labeled "Alesia Pena". The interface also shows a status bar at the top with "46%" battery and "16:26" time, and a navigation bar at the bottom with back, home, and app icons.



ÎNCHEIEREA ACTIVITĂȚII FEED-BACK

- fiecare elev va intona Gama Do Major în urcare și în coborâre
- elevii vor afișa pe ecranul întâlnirii emoticoane, în funcție de cum s-au simțit

